

Dashboard

24 juni 2020

Bijstandspopulatie
per 1 april 2019

4630

per 1 mei 2020

↑ **4951**

Populatie WW Friesland
per 1 mei 2019

9908

per 1 mei 2020

↑ **11761**

Populatie WW Zuidoost
per 1 mei 2019

2890

per 1 mei 2020

↑ **3425**

Totaal NOW toekenningen Friesland

3869

Totaal NOW toekenningen Zuidoost

994

- 1** Totale in- en uitstroom - Participatiewet
- 2** Instroom naar leeftijd - Participatiewet
- 3** Uitstroom naar leeftijd - Participatiewet
- 4** Aantal uitkeringen WW

Faillissementen Friesland 2020 > **41**
Faillissementen gemiddelde pm > **8**

TOZO 2 aanvragen Friesland > **1100**
Toegekende TOZO 2 Zuidoost > **68**

VSV Frieslandbreed

Totaal uitschrijvingen 2018/2019

2530

Totaal uitschrijvingen 2019/2020

589

SBB Frieslandbreed

BPVO 2019

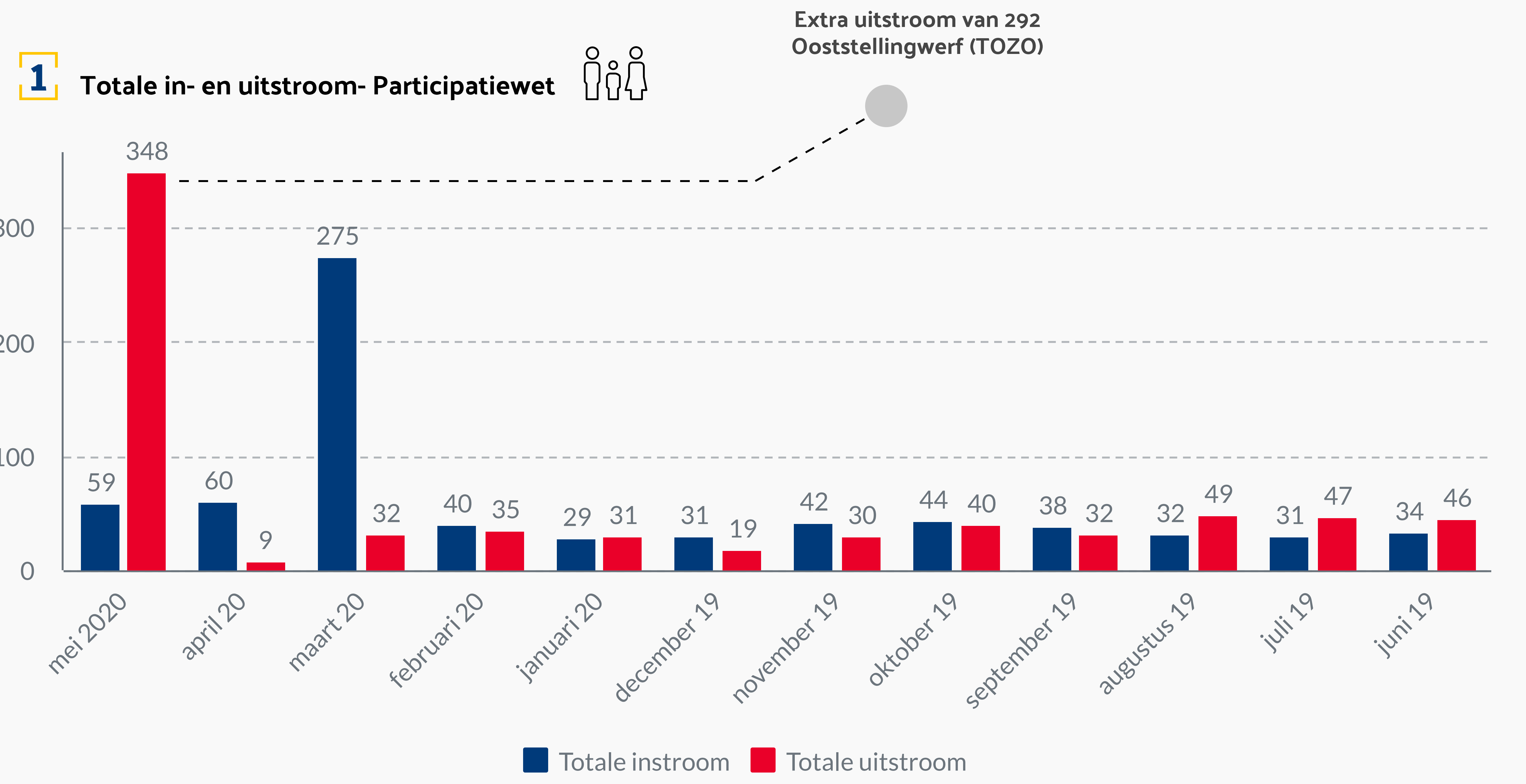
1484

BPVO 2020

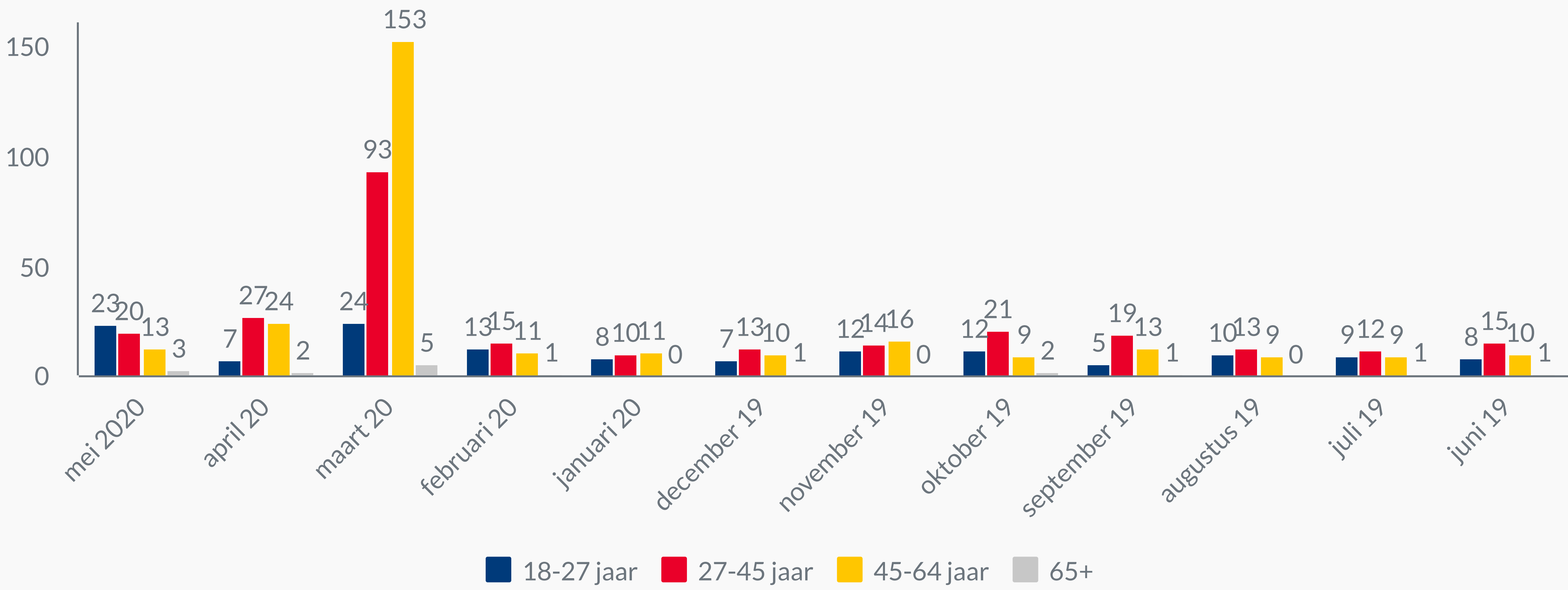
↓ **465** (Daling -69%)

Volgende dashboard

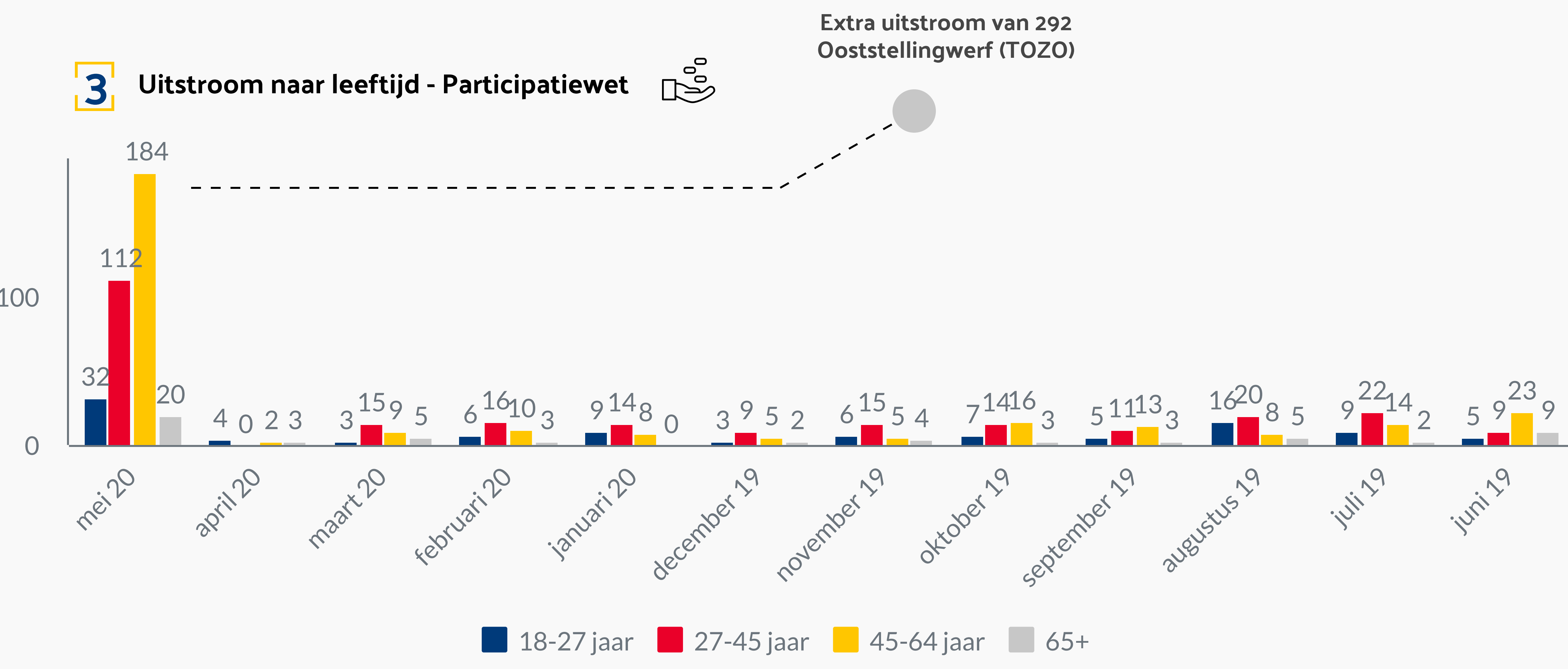
Wij streven ernaar om bij het volgende dashboard de Friese BAB-cijfers toe te voegen



2 Instroom naar leeftijd - Participatiewet



3 Uitstroom naar leeftijd - Participatiewet



4 Aantal uitkeringen WW

