

# Dashboard

24 juni 2020

**Bijstandspopulatie**  
per 1 april 2019

**4619**

per 1 mei 2020

↓ **4585**

**Populatie WW**  
Friesland per 1 mei 2019

**9908**

per 1 mei 2020

↑ **11761**

**Populatie WW**  
West per 1 mei 2019

**2232**

per 1 mei 2020

↑ **2709**

**Totaal NOW**  
toekenningen  
Friesland

**3869**

**Totaal NOW**  
toekenningen  
West

**1368**

- 1** Totale In- en uitstroom - Participatiewet
- 2** Instroom naar leeftijd - Participatiewet
- 3** Uitstroom naar leeftijd - Participatiewet
- 4** Aantal uitkeringen WW

**Faillissementen Friesland 2020** > **41**

**Faillissementen gemiddelde pm** > **8**

**TOZO 2 aanvragen Friesland** > **1100**

**Toegekende TOZO 2 West** > **40**

**VSV Frieslandbreed**

Totaal uitschrijvingen 2018/2019

**2530**

Totaal uitschrijvingen 2019/2020

**589**

**SBB Frieslandbreed**

BPVO 2019

**1484**

BPVO 2020

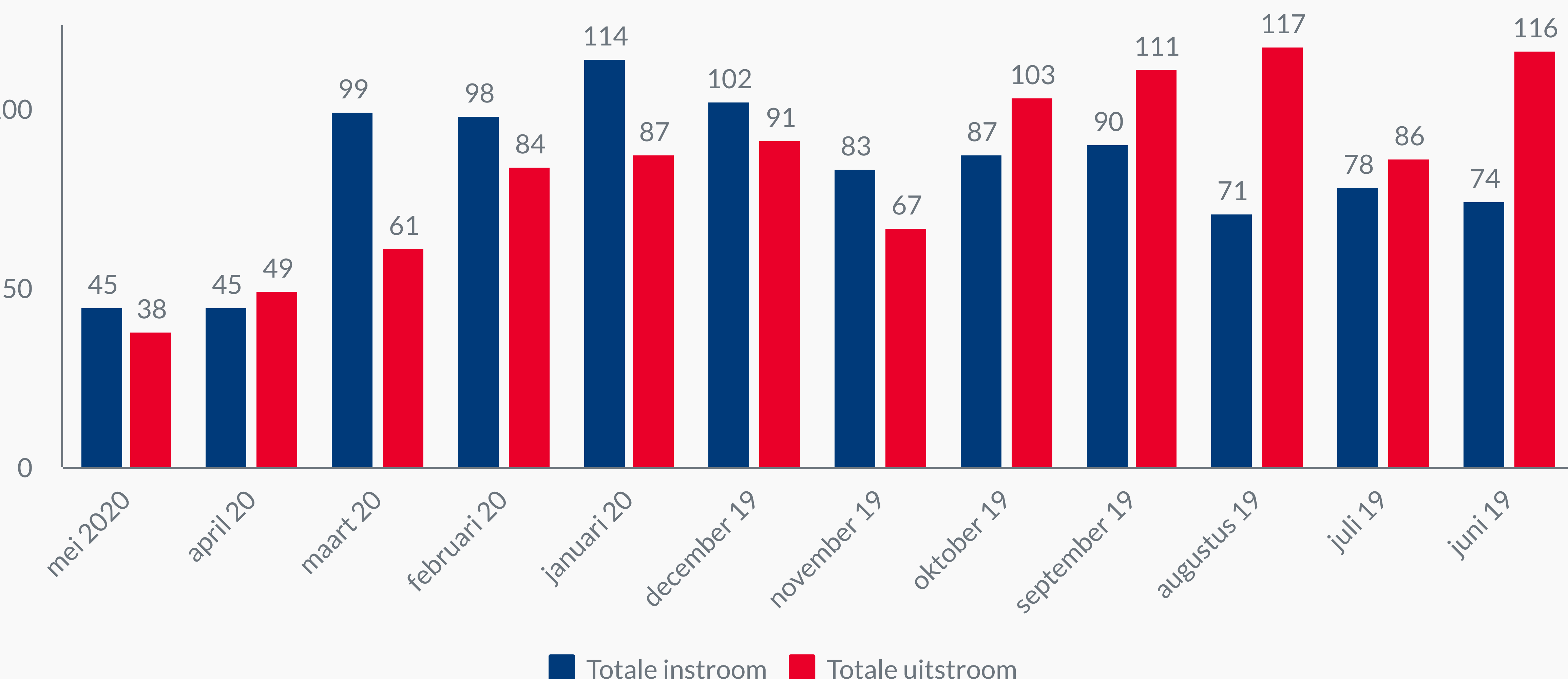
↓ **465** (Daling -69%)

**Volgende dashboard**

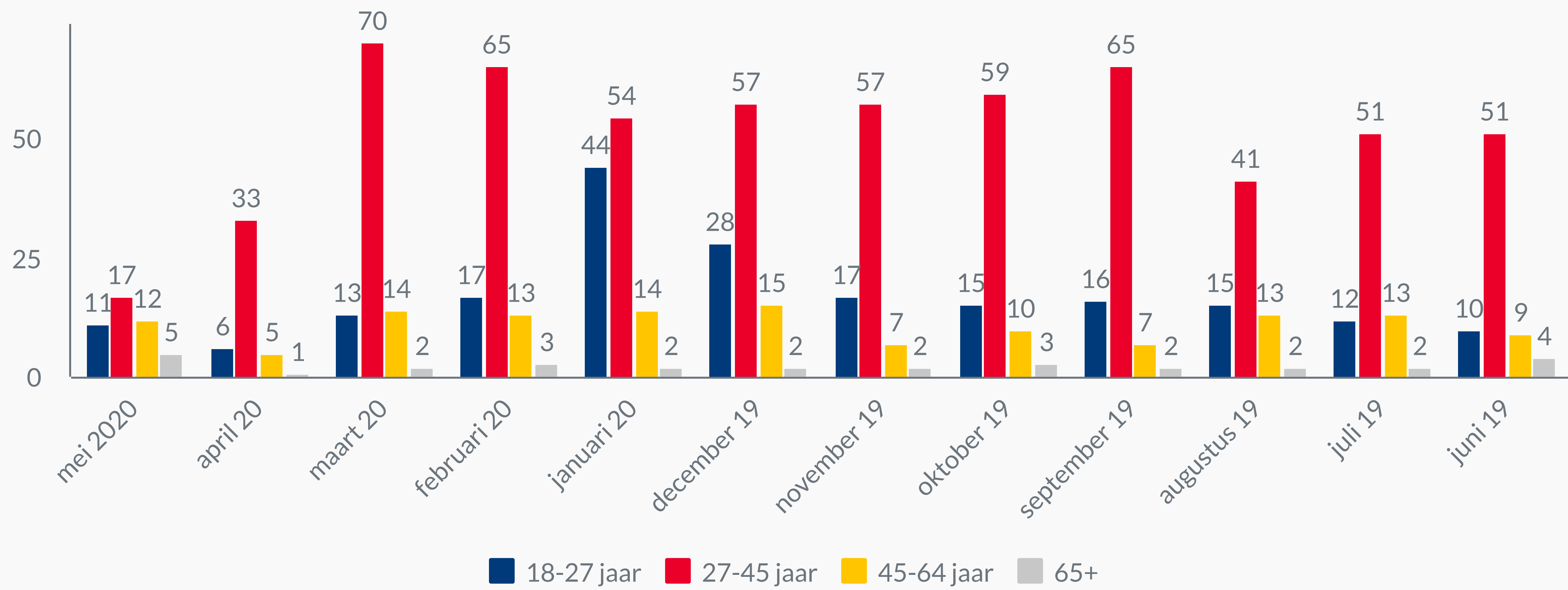
📢 Wij streven ernaar om bij het volgende dashboard de Friese BAB-cijfers toe te voegen.

📢

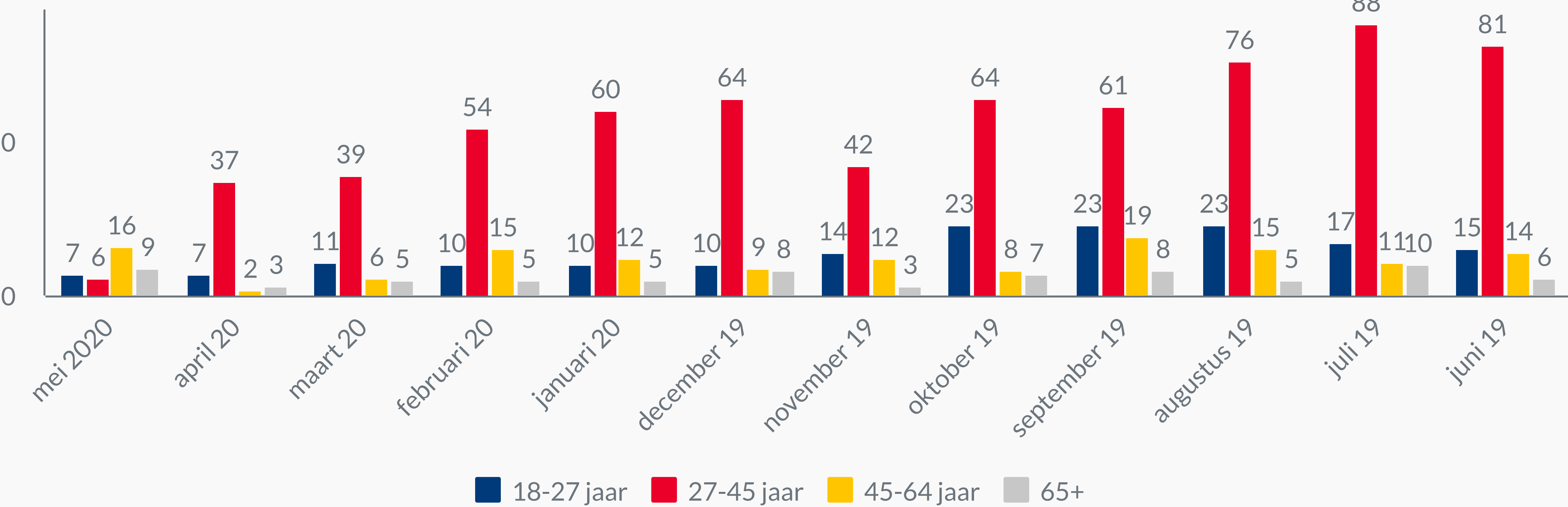
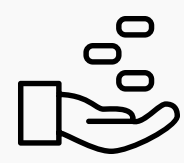
**1** Totale in- en uitstroom - Participatiewet



## 2 Instroom naar leeftijd - Participatiewet



## 3 Uitstroom naar leeftijd - Participatiewet



## 4 Aantal uitkeringen WW

