

Dashboard

24 juni 2020

Bijstandspopulatie
per 1 april 2019

6006

per 1 mei 2020

↑ **6071**

Populatie WW
Friesland per 1 mei 2019

9908

per 1 mei 2020

↑ **11761**

Populatie WW
Midden per 1 mei 2019

2232

per 1 mei 2020

↑ **2709**

Totaal NOW
toekenningen
Friesland

3869

Totaal NOW
toekenningen
Midden

787

- 1** Totale In- en uitstroom - Participatiewet
- 2** Instroom naar leeftijd - Participatiewet
- 3** Uitstroom naar leeftijd - Participatiewet
- 4** Aantal uitkeringen WW

Faillissementen Friesland 2020 > **41**
Faillissementen gemiddelde pm > **8**

TOZO 2 aanvragen Friesland > **1100**
Toegekende TOZO 2 Leeuwarden > **80**

VSV Frieslandbreed

Totaal uitschrijvingen 2018/2019

2530

Totaal uitschrijvingen 2019/2020

589

SBB Frieslandbreed

BPVO 2019

1484

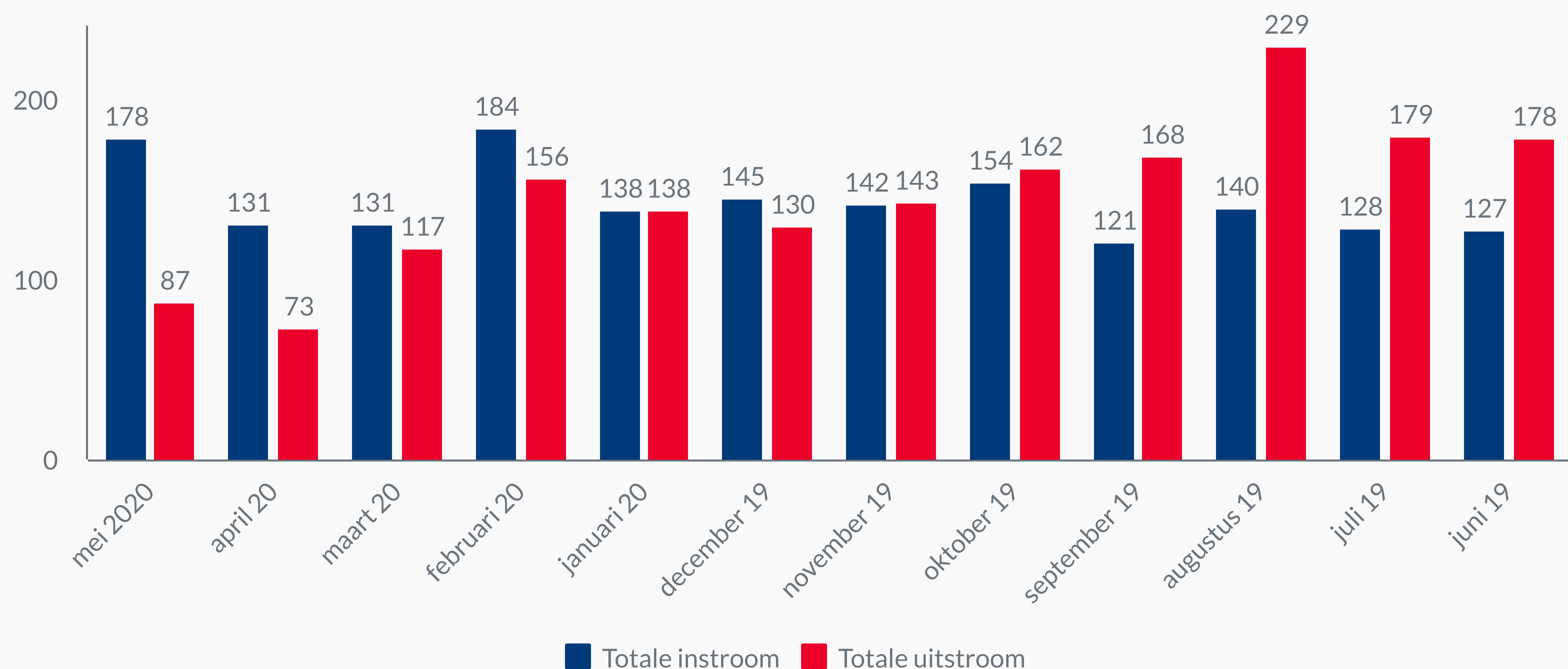
BPVO 2020

↓ **465** (Daling -69%)

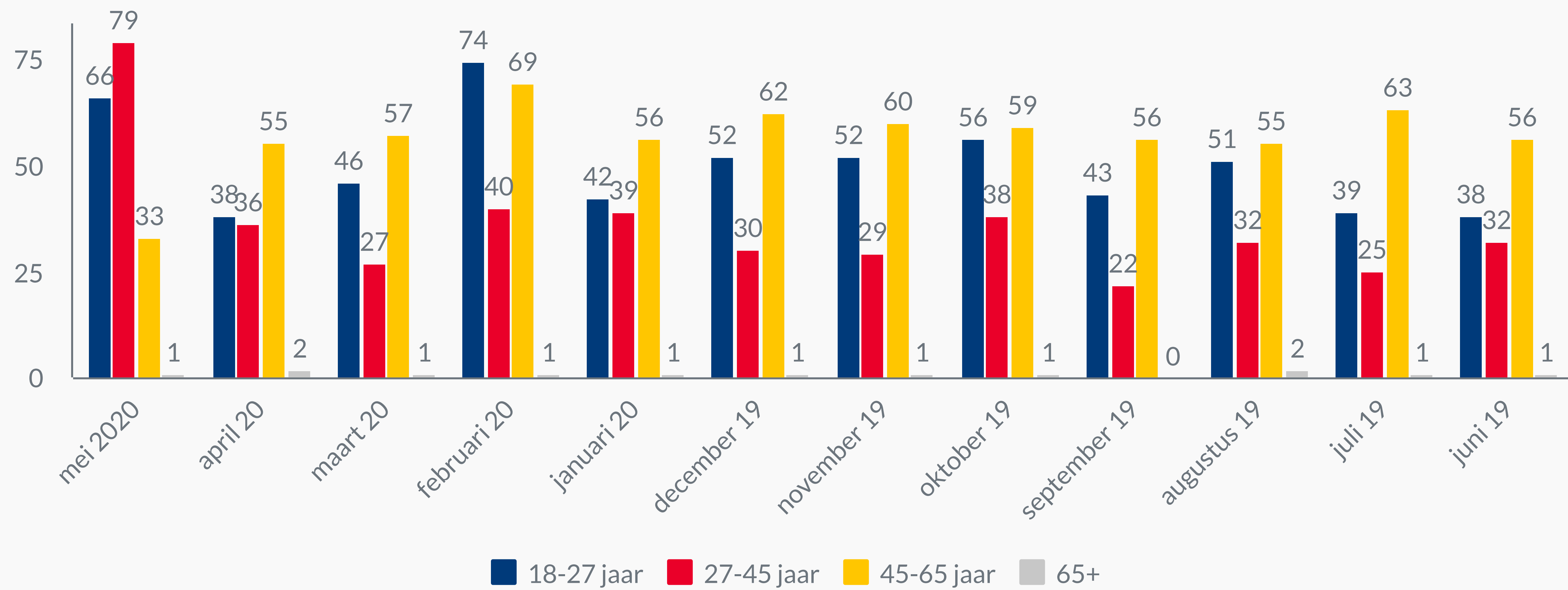
Volgende dashboard

Wij streven ernaar om bij het volgende dashboard de friese BAB-cijfers toe te voegen.

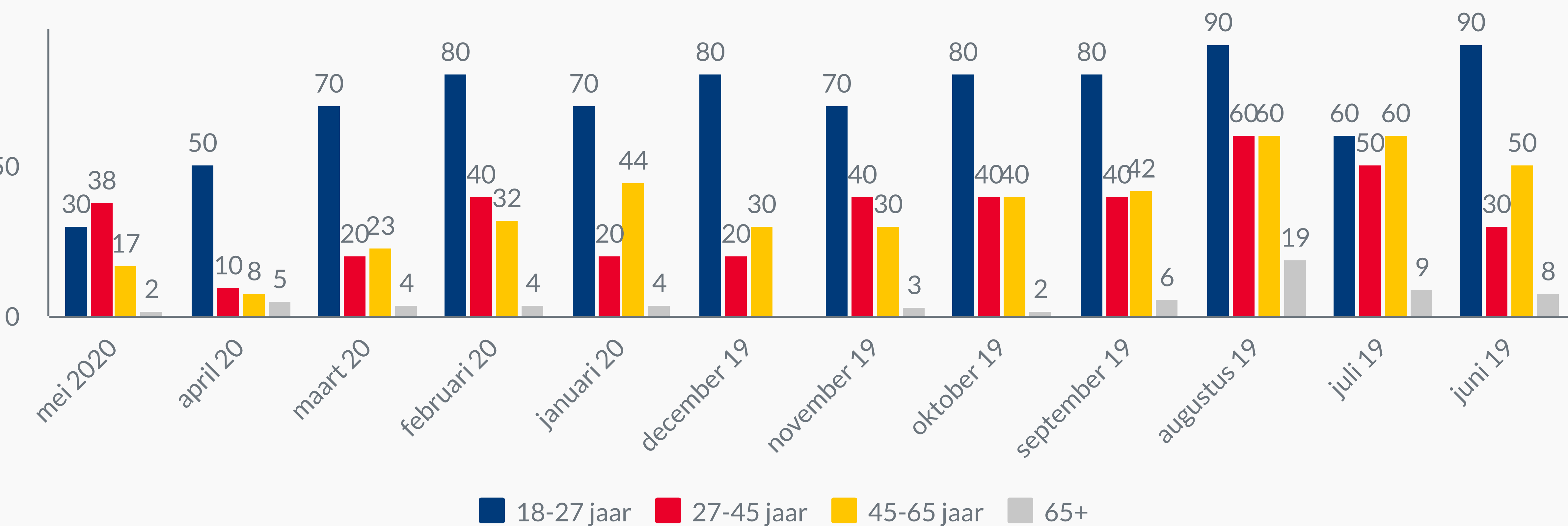
1 Totale in- en uitstroom Participatiewet



2 Instroom naar leeftijd - Participatiewet



3 Uitstroom naar leeftijd - Participatiewet



4 Aantal uitkeringen WW

